

2P | XPLORIA – Schritt für Schritt



- 1 App kostenlos herunterladen**
Wo befindet sich die App zu 2P | XPLORIA und auf welchen Geräten kann sie verwendet werden?
- 2 Zugangsdaten erstellen**
Wo werden die Zugangsdaten für 2P | XPLORIA für die Schülerinnen und Schüler erstellt?
- 3 Für Schülerinnen und Schüler freischalten**
Wo werden die Schülerinnen und Schüler zur Nutzung der App oder der Webversion freigeschaltet?
- 4 In der App oder im Browser öffnen**
Wie öffnen die Schülerinnen und Schüler 2P | XPLORIA auf dem Tablet oder an dem Computer?
- 5 Lernfortschritt einsehen**
Wo kann die Lehrkraft den Lernfortschritt der Schülerinnen und Schüler einsehen?



① 2P | XPLORIA – App kostenlos herunterladen

- Die App 2P | XPLORIA ist ausschließlich zur Anwendung auf Tablets geeignet.
- Die App muss, je nach Betriebssystem des Geräts, in einem App Store (Google Play Store oder App Store - Apple (DE)) heruntergeladen werden.
- Über die Eingabe von „2P XPLORIA“ in die jeweilige Suchleiste des App Stores kann die App aufgerufen und installiert werden.

Bei der Nutzung „privaten Geräten“ sind ggf. die Anmeldedaten der Eltern oder anderer Erziehungsberechtigter erforderlich z. B. Apple ID), um die App herunterladen zu können.

Download der
App im
App Store – Apple



2P | Xploria - Deutsch
Lern-App Deutsch Klassen 5-10

LADEN

ALTER	KATEGORIE	ENTWICKLER	SPRACHE	GRÖSSE
4+ Jahre	Bildung	artif GmbH & Co. KG	EN Englisch	362,8 MB

Für Klassenstufe 5 bis 10

3.500 Lernaufgaben für das Fach Deutsch

iPad

2P| Xploria ist eine Lern-App für die Klassen 5-10 im Fach Deutsch. Insgesamt stehen über 3.500 Aufgaben mit mehrstufigem Feedback zur Verfügung.
2P| Xploria ist eine Lern-App für Schülerinnen und Schüler der Klassenstufen [Mehr](#)

artif GmbH & Co. KG
Entwickler

App Store - Apple (DE)

2P | Xploria - Deutsch
artif GmbH & Co. KG

10+ Downloads | USK ab 0 Jahren

Installieren

Diese App ist für alle deine Geräte verfügbar

Mehrstufiges Feedback als Lernunterstützung

Detaillierte Ansicht des Lernfortschritts

Über diese App →

2P| Xploria ist eine Lern-App für Schülerinnen und Schüler der Klassenstufen 5 bis 10 im Fach Deutsch.

Insgesamt stehen über 3.500 Aufgaben mit mehrstufigem Feedback zur Verfügung.


Die Inhalte der Lernaufgaben orientieren sich dabei an den Bildungsstandards Deutsch der Kultusministerkonferenz sowie am Lehrplan Deutsch Rheinland-Pfalz....

Google Play Store

Download der
App im
Play Store



② 2P | XPLORIA – Zugangsdaten erstellen

- Um mit 2P | XPLORIA in der App oder der Webversion im Browser lernen zu können, benötigen die Schülerinnen und Schüler Zugangsdaten für 2P | Potenzial & Perspektive.
- Die persönlichen Zugangsdaten für den sogenannten „Login für Schülerinnen und Schüler“ der 2P-Verfahrensplattform (<https://2p-plattform.bildung-rp.de>) werden beispielsweise auch zur Einsicht der Ergebnisse von 2P benötigt.
- Haben die Schülerinnen und Schüler bereits einen Zugang zu ihrem Login-Bereich in 2P, so können diese Zugangsdaten verwendet werden. Es sind keine weiteren Schritte nötig.
- Die Erstellung der Zugangsdaten oder die Vergabe eines neuen Passworts erfolgt über den Lehrkräftebereich.
- Über „Schüler/innen“ und einem Klick auf das Kopf-Symbol  unter „Aktionen“ 2a können Zugangsdaten für einzelne Schülerinnen und Schüler generiert werden.
- Um für mehrere Schülerinnen und Schüler auf einmal Zugangsdaten anzulegen, müssen diese ausgewählt und dann unter „Ausgewählte Datensätze“ auf „ausführen“ geklickt werden. 2b
- Im Anschluss öffnet sich ein PDF 2c bzw. wird dieses im Download-Ordner des Browsers gespeichert und kann dann an die Schülerinnen und Schüler weitergegeben werden.

Start ▾ Anwender/innen ▾ **Schüler/Innen** ▾ Durchführungen Ergebnisse ▾ Lernen ▾ Förderung ▾ Download Service ▾ Logout































Home / Schüler/innen / Verwaltung Schüler/innen

Verwaltung Schüler/innen

Neue/n Schüler/in anlegen

Bereits erfasste Schülerinnen und Schüler

Zeige 1-16 von 16 Einträgen.

<input type="checkbox"/>	Vorname	Nachname	Geburtsdatum	Anlegedatum	Gruppe/Klasse	Status	Aktionen
<input type="checkbox"/>	Tarek	Ahmadi	11.10.2005	06.09.2022	DaZ SJ 16/17	19 Durchführung(en) verknüpft	     
<input checked="" type="checkbox"/>	Senai	Madaki	24.03.1996	06.09.2022	DaZ SJ 16/17, DaZ_1 SJ 19/20, DaZ_2 SJ 19/20	9 Durchführung(en) verknüpft	     
<input checked="" type="checkbox"/>	Elias	Becker	28.10.2004	06.09.2022	DaZ SJ 16/17, DaZ_2 SJ 19/20	12 Durchführung(en) verknüpft	     
<input type="checkbox"/>	Lea	Fischer	13.10.2001	06.09.2022	DaZ SJ 16/17, DaZ_2 SJ 19/20	10 Durchführung(en) verknüpft	     
<input checked="" type="checkbox"/>	Maria	Massalo	15.03.1998	31.03.2023		1 Durchführung(en) verknüpft	     

2b Ausgewählte Datensätze: Initialpasswort erstellen




Rheinland-Pfalz
MINISTERIUM FÜR BILDUNG

2P Potenzial & Perspektive

Initialpasswort Schüler/in 2c

Login unter <https://2p-plattform.bildung-rp.de>

Vorname	Max
Nachname	Mustermann
Schulnummer	00000001
Benutzername	maxmustermann1
Passwort	C54q3DF0



② 2P | XPLORIA – Zugangsdaten erstellen (Initialpasswort ändern)

- Die Schülerinnen und Schüler können sich nun auf der 2P-Plattform mit ihren Zugangsdaten inkl. Initialpasswort einloggen ^{2d} und dann ein neues Passwort vergeben. ^{2f}
- Alternativ können sie auch den QR-Code ^{2e} auf dem Dokument oder am Bildschirm der Lehrkraft scannen. Auf diese Weise gelangen sie direkt zur Vergabe des neuen Passworts. ^{2f}

Login Informationen zu 2P Service ▾

Tests

Eingabe Einzel-Passwort
(nur bei Testdurchführung)

Herzlich willkommen in der Benutzerverwaltung von
2P | Potenzial & Perspektive

Jetzt „Aufholen nach Corona für Kinder und Jugendliche“ mit 2P |
Potenzial & Perspektive

Lehrkräfte aller Schularten können 2P nun zur Identifikation von Lernlücken und als diagnostische Grundlage zur Förderung auch von Muttersprachlern bedarfsorientiert nutzen – beispielsweise die Bausteine Mathematik und Englisch. Ihren Zugang zur Plattform von 2P erhalten Sie nach der Teilnahme an der Schulung bzw. am Selbstlernkurs des Analyseverfahrens. Über den Veranstaltungskatalog <https://evewa.bildung-rp.de> können Sie sich zur Schulung anmelden. Hier finden Sie auch die Anmeldung zu einem Selbstlernkurs (ab Mitte September). Voraussetzung für die Nutzung von 2P ist die Teilnahme an einer Schulung oder am Selbstlernkurs.

Nach dem Login können Sie im passwortgeschützten Bereich verschiedene Aktionsmöglichkeiten zur Planung, Durchführung und Nachbereitung der einzelnen Bausteine des Analyseverfahrens 2P mit Ihren Schülerinnen und Schülern nutzen. Im Bereich „Download“ stehen Ihnen zusätzlich Materialien zur Durchführung zur Verfügung.

Zum Herunterladen der Materialien (.pdf) benötigen Sie die Software „Adobe Reader“.
Den „Adobe Reader“ können Sie sich über folgenden Link herunterladen: [Download Adobe Reader](#)

Update 29.07.2020 - Nähere Infos
auf der Startseite nach Login

^{2d} Login

Schulnummer

Benutzername

Passwort

RheinlandPfalz **2P** | Potenzial & Perspektive
MINISTERIUM FÜR BILDUNG

Herzlich willkommen bei deinem 2P-Login.

Bitte gib ein neues Passwort ein.

Neues Passwort

Wiederholung

RheinlandPfalz **2P** | Potenzial & Perspektive
MINISTERIUM FÜR BILDUNG

Initialpasswort Schüler/in

Login unter <https://2p-plattform.bildung-rp.de>

Vorname	Max	^{2e} 
Nachname	Mustermann	
Schulnummer	00000001	
Benutzername	maxmustermann1	
Passwort	C54q3DFO	

RheinlandPfalz **2P** | Potenzial & Perspektive
MINISTERIUM FÜR BILDUNG

Herzlich willkommen bei deinem 2P-Login.

Bitte gib ein neues Passwort ein.

Neues Passwort

Wiederholung

3 2P | XPLORIA – für Schülerinnen und Schüler freischalten

- Damit die Schülerinnen und Schüler mit 2P | XPLORIA in der App oder der Webversion im Browser lernen können, muss 2P | XPLORIA freigeschaltet werden.
- Die Freischaltung erfolgt über den Lehrkräftebereich (<https://2p-plattform.bildung-rp.de>).
- Über „Schüler/innen“ und einem Klick auf das **X** unter „Aktionen“ **3a** können einzelne Schülerinnen und Schüler für 2P | XPLORIA freigeschaltet werden.
- Um mehrere Schülerinnen und Schüler auf einmal freizuschalten, müssen diese ausgewählt und dann unter „Ausgewählte Datensätze“ auf „ausführen“ geklickt werden. **3b**
- In der Tabelle zur Freigabe **3c** können dann je Schülerin oder Schüler die jeweilige Klassenstufe oder die jeweiligen Klassenstufen ausgewählt werden.
- Nach dem Speichern sind die Klassenstufe oder die Klassenstufen für die Schülerin oder den Schüler freigeschaltet.

Start ▾ Anwender/innen ▾ **Schüler/innen** ▾ Durchführungen Ergebnisse ▾ Lernen ▾ Förderung ▾ Download Service ▾ Logout

Home / Schüler/innen / Verwaltung Schüler/innen

Verwaltung Schüler/innen

Neue/n Schüler/in anlegen

Bereits erfasste Schülerinnen und Schüler

Zeige 1-16 von 16 Einträgen.

<input type="checkbox"/>	Vorname	Nachname	Geburtsdatum	Anlegedatum	Gruppe/Klasse	Status	Aktionen
<input type="checkbox"/>	Filter	Filter	Filter	Filter	Alle ▾		
<input type="checkbox"/>	Tarek	Ahmadi	11.10.2005	06.09.2022	DaZ S1 16/17	19 Durchführung(en) verknüpft	
<input type="checkbox"/>	Ramin	Tarzi	30.07.2002	06.09.2022	DaZ S1 16/17	10 Durchführung(en) verknüpft	
<input checked="" type="checkbox"/>	Senai	Madaki	24.03.1996	06.09.2022	DaZ S1 16/17, DaZ_1 S1 19/20, DaZ_2 S1 19/20	9 Durchführung(en) verknüpft	
<input checked="" type="checkbox"/>	Elias	Becker	28.10.2004	06.09.2022	DaZ S1 16/17, DaZ_2 S1 19/20	12 Durchführung(en) verknüpft	
<input checked="" type="checkbox"/>	Lea	Fischer	13.10.2001	06.09.2022	DaZ S1 16/17, DaZ_2 S1 19/20	10 Durchführung(en) verknüpft	
<input type="checkbox"/>	Maria	Massalo	15.03.1998	31.03.2023		1 Durchführung(en) verknüpft	

Ausgewählte Datensätze: Freigabe für 2P | Xploria einrichten oder bearbeiten **ausführen**

Start ▾ Anwender/innen ▾ **Schüler/innen** ▾ Durchführungen Ergebnisse ▾ Lernen ▾ Förderung ▾ Download Service ▾ Logout

Home / Schüler/innen / Freigabe 2P | Xploria für Schülerinnen und Schüler

Freigabe 2P | Xploria für Schülerinnen und Schüler **3c**

Hier können Sie die Freigabe für 2P | Xploria einrichten oder bearbeiten.

Vorname	Nachname	Klassenstufe 5	Klassenstufe 6	Klassenstufe 7	Klassenstufe 8	Klassenstufe 9	Klassenstufe 10
		<input type="checkbox"/> alle auswählen	<input type="checkbox"/> alle auswählen	<input checked="" type="checkbox"/> alle auswählen	<input type="checkbox"/> alle auswählen	<input type="checkbox"/> alle auswählen	<input checked="" type="checkbox"/> alle auswählen
Senai	Madaki	<input type="checkbox"/>	<input type="checkbox"/>	<input checked="" type="checkbox"/>	<input checked="" type="checkbox"/>	<input type="checkbox"/>	<input checked="" type="checkbox"/>
Elias	Becker	<input type="checkbox"/>	<input type="checkbox"/>	<input checked="" type="checkbox"/>	<input type="checkbox"/>	<input type="checkbox"/>	<input checked="" type="checkbox"/>
Lea	Fischer	<input type="checkbox"/>	<input type="checkbox"/>	<input checked="" type="checkbox"/>	<input type="checkbox"/>	<input type="checkbox"/>	<input checked="" type="checkbox"/>

Abbrechen **Speichern**

3b

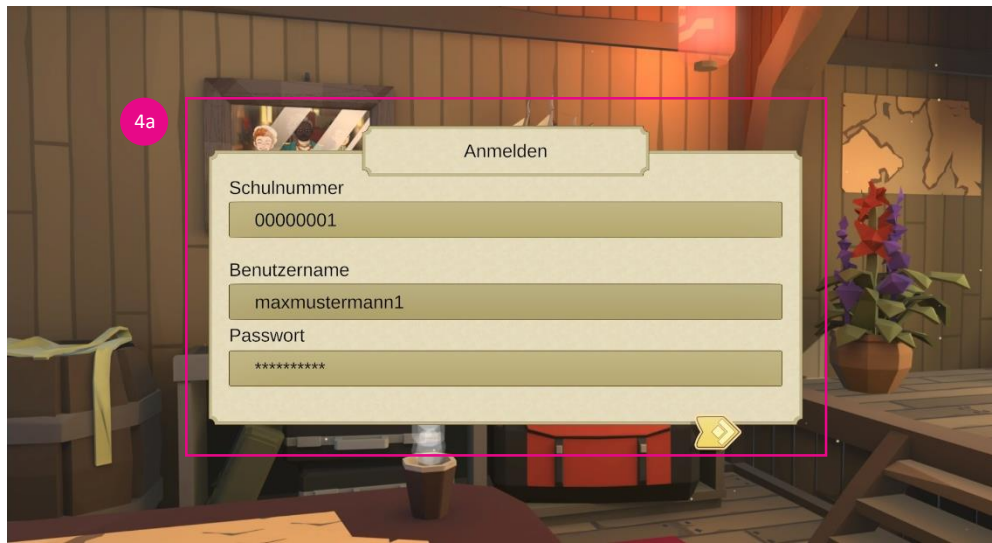


3a

3c

④ 2P | XPLORIA – in der App oder im Browser öffnen

- Um 2P | XPLORIA per App am Tablet zu nutzen, müssen die Schülerinnen und Schüler die App öffnen und ihre Anmeldedaten eingeben. 4a
- Um mit 2P | XPLORIA am PC oder Laptop zu lernen, melden sich die Schülerinnen und Schüler im Login für Schülerinnen und Schüler an (<https://2p-plattform.bildung-rp.de>).
- Auf der Startseite des Login-Bereichs erscheinen dann Buttons mit der freigegebenen Klassenstufe. 4b
- Nach dem Klick auf den Button öffnet sich automatisch die Webversion von 2P | XPLORIA.



[Start](#) ▾ [Biografische Information](#) [Berufliche Orientierung](#) [Ergebnisse](#) [Meine Entwicklung](#) [Service](#) ▾ [Logout](#)

Herzlich willkommen bei 2P | Potenzial & Perspektive

Mit den Tests kann deine Lehrerin oder dein Lehrer erkennen, welche Stärken du hast, also was du schon gut kannst.

Du hast einen oder mehrere Tests von 2P durchgeführt.

Unter [Ergebnisse](#) findest du dein Testergebnis. Deine Lehrerin oder dein Lehrer muss das Ergebnis für dich freischalten, sonst siehst du es hier nicht.

Bitte wende dich bei Fragen oder Problemen an deine Lehrerin oder deinen Lehrer.

2P | Xploria

Bei 2P | Xploria übst du für das Unterrichtsfach Deutsch die Bereiche Sprechen und Zuhören, Schreiben, Lesen, Sprache und Sprachgebrauch sowie Digitale Medien. Dazu begibst du dich auf eine Reise um die Welt. An den fünf verschiedenen Orten Havanna, Antarktis, Alexandria, Island und Tokio wirst du von Mentorinnen und Mentoren begleitet, die dich beim Lernen unterstützen.

Deine Lehrerin oder dein Lehrer hat dir Aufgaben zugeteilt. Um diese Aufgaben zu bearbeiten, klicke unten auf den Button. Viel Spaß!

[Starte 2P | Xploria Klassenstufe 6](#) 4b

5 2P | XPLORIA – Lernfortschritt einsehen

- Als Lehrkraft kann der Lernfortschritt der Schülerinnen und Schüler über den Lehrkräftebereich eingesehen werden (<https://2p-plattform.bildung-rp.de>).
- Über den Menüpunkt „Lernen – Lernfortschritt“ können die betreffenden Schülerinnen und Schüler ausgewählt 5a und deren Lernfortschritt als Gruppe ausgegeben werden. 4b
- Zusätzlich können auch nur Ergebnisse einzelner Schülerinnen und Schüler angezeigt werden.
- Zu jedem Schaubild werden Interpretationshinweise gegeben.

Start ▾ Anwender/innen ▾ Schüler/innen ▾ Durchführungen Ergebnisse ▾ **Lernen ▾** Förderung ▾ Download Service ▾ Logout

Home / Lernen / Lernfortschritt 2P | Xploria

Lernaufträge
Lernfortschritt

2P | Xploria Lernfortschritt

Schülerinnen oder Schüler auswählen: Klassenstufe

alle Schülerinnen und Schüler 5 6 7 8 10

Dies ist eine Übersicht der Lernfortschritte der von Ihnen ausgewählten Schülerinnen und Schüler. Bitte beachten Sie, dass nur Klassenstufen zur Auswahl stehen, die Sie für die Schülerinnen und Schüler freigeschaltet haben.

Eingeschränktes Ergebnis: Für die ausgewählte Klassenstufe sind nicht alle Schülerinnen und Schüler freigeschaltet. Der angezeigte Lernfortschritt bezieht sich auf die folgenden Schülerinnen und Schüler:

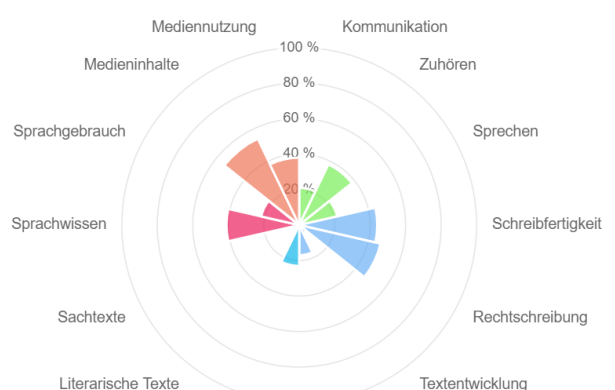
- Senai Madaki
- Finn Neumann

Lernerfolg* 4b

Dargestellt sind die Prozentwerte der richtig gelösten Aufgaben für jeden Themenbereich. Für eine Detailsicht klicken Sie auf den farbigen Balken eines Themenbereichs im Diagramm.

Hinweis: In hoch ausgeprägten Themenbereichen liegen die Stärken von Maria Massalo.

Interpretation des Lernerfolgs: Ein Wert von 20 % bedeutet, dass von 100 bearbeiteten Aufgaben in diesem Themenbereich 20 Aufgaben beim ersten Versuch richtig gelöst wurden.



Detailsicht: Lernerfolg in den Merkmalen des Themenbereichs Kommunikation (Kompetenzbereich: Sprechen und Zuhören)

Merkmal	Prozentwert
Kommunikation	20%
Richtig miteinander sprechen	35%
Körper und Stimme einsetzen	35%
Arten des Sprechens	0%

2P | XPLORIA – weitere Informationen und Kontakte

- Im Handbuch zur Software (im Lehrkräftebereich unter „Download“) finden Sie weitere Anleitungen.
- Sollten Sie weitergehende Auskünfte benötigen, dann können Sie sich von Montag bis Donnerstag 08:30 - 16:00 Uhr und Freitag von 08:30 - 12:00 Uhr unter der Rufnummer 07071 – 9101 346 an die Verfahrensentwicklerinnen und -entwickler der MTO GmbH wenden.
- Bei inhaltlichen Fragen oder Fragen zur Einbettung von 2P im Schulalltag stehen Ihnen die Mitarbeiterinnen und Mitarbeiter des Pädagogischen Landesinstituts Rheinland-Pfalz per E-Mail 2p@pl.rlp.de zur Verfügung.
- Bei Fragen und Hinweisen konzeptioneller Art können Sie sich an die zuständige Ansprechpartnerin des Ministeriums für Bildung, Christiane Schönauer-Gragg, per E-Mail an christiane.schoenauer-gragg@bm.rlp.de wenden.

